



# CARRERAS LIGA DE MADRID OBM 2015

Actualizado hasta 6ª LCAM OBM de 2015.

Al final de la temporada 2015 puntúan las 4 mejores carreras.

CARRERAS	FECHA	LUGAR	MAPA	CLUB
1ª LOBM	7 de marzo	Rivas Vaciamadrid	Cerro del Telégrafo - NUEVO	Los Ángeles
2ª LOBM	9 de mayo	El Pardo	Tapia del Pardo	Monte el Pardo
3ª LOBM	10 de octubre	Navalcarnero	Navalcarnero	Navalcarnero
4ª LOBM	11 de octubre	Getafe	Parque de la Alhóndiga	Orientagetafe
5ª LOBM	31 de octubre	Soto del Real	Hueco de San Blas	Sotobosque
6ª LOBM	15 de noviembre	S.S. de los Reyes	Dehesas de San Sebastián	CDCEBE

## CATEGORÍA D-SENIOR A

M1: Media de las mejores 4 carreras de cada corredor. Solo se calcula una vez que se ha disputado ese numero de carreras.

M2: Media de todas las carreras validas de cada corredor (sin contar las puntuaciones 10)

M3: Media de todas las carreras disputadas por cada corredor

	Máxima puntuación
	Penalización
	Organización (máximo 1 y en el caso de Juez 1 adicional)

	NOMBRE	1º APELLIDO	2º APELLIDO	CLUB	TOTAL	Nº CARRERAS	M1	M2	M3	1ª OBM	2ª OBM	3ª OBM	4ª OBM	5ª OBM	6ª OBM
1	Susana	Arroyo	Schnell	SOTOBOSQUE	<b>403,75</b>	5	100,94	100,75	100,75	103,00	100,00	100,00		100,75	100,00
2	Ana	Castilla	Reyes	MONTE EL PARDO	<b>352,45</b>	4	88,11	88,11	88,11	79,858		78,17		100,00	94,43
3	Lourdes	Cano	Rodríguez	IBERIA	<b>349,61</b>	5	87,40	84,50	84,50	72,867	78,505	81,49	100,00		89,62
4	Mercedes	Herranz	Martín	ESCONDITE	<b>90,77</b>	2	-	80,77	45,39			10,00		80,77	
5	Julia	Taylor		NEMUS	<b>84,98</b>	1	-	84,98	84,98		84,981				
6	Mar	Oliva	Bartolomé	ESCONDITE	<b>62,68</b>	1	-	62,68	62,68	62,678					
7	Vanessa	Pons	Grau	IBERIA	<b>54,53</b>	1	-	54,53	54,53	54,528					
8	Mónica	Aguilera	Viladomiú	TIERRA TRÁGAME	<b>10,00</b>	1	-	-	10,00	10,00					
9	Carolina	Llop	Calvo	ENTREBALIZAS	<b>10,00</b>	1	-	-	10,00						10,00
10	Blanca	Mato	Aparicio	BOADILLAVENTURA	<b>10,00</b>	1	-	-	10,00						10,00

## CATEGORÍA H-SENIOR A

M1: Media de las mejores 4 carreras de cada corredor. Solo se calcula una vez que se ha disputado ese numero de carreras.

M2: Media de todas las carreras validas de cada corredor (sin contar las puntuaciones 10)

M3: Media de todas las carreras disputadas por cada corredor

	Máxima puntuación
	Penalización
	Organización (máximo 1 y en el caso de Juez 1 adicional)

	NOMBRE	1º APELLIDO	2º APELLIDO	CLUB	TOTAL	Nº CARRERAS	M1	M2	M3	1ª OBM	2ª OBM	3ª OBM	4ª OBM	5ª OBM	6ª OBM
1	Juan	Combarro	Gallego	TIERRA TRÁGAME	<b>401,50</b>	5	100,37	98,75	98,75	102,66	100,00	98,84	100,00		92,26
2	Luis	Benavente	Martínez	MONTE EL PARDO	<b>392,13</b>	4	98,03	98,03	98,03	102,20	98,03			98,57	93,33
3	Pedro José	González	Cañas	ALABARDA-O	<b>387,02</b>	6	96,76	93,49	93,49	98,42	99,79	92,11	93,67	95,15	81,82
4	José Luis	Morcillo	Laíz	SOTOBOSQUE	<b>366,74</b>	5	91,68	89,98	89,98	91,23	98,54	83,17		89,98	86,99
5	David	Pérez	Jaramillo	CDCEBE	<b>345,22</b>	5	86,30	83,56	83,56	87,57	83,56		72,58	93,04	81,05
6	Pablo	Langa	Blanco	O-CHARLIES	<b>312,15</b>	4	78,04	78,04	78,04	77,85	83,12	79,34			71,84
7	Abraham	Muñiz	Gracia	IMPERDIBLE	<b>285,63</b>	3	-	95,21	95,21	100,16				90,05	95,42
8	Carlos	González	Salamanca	IMPERDIBLE	<b>283,64</b>	3	-	94,55	94,55		96,14	87,50			100,00
9	Álvaro	Chousa	Esteban	IMPERDIBLE	<b>240,56</b>	3	-	80,19	80,19		90,18		80,78		69,59
10	Enrique	Chousa	Esteban	IMPERDIBLE	<b>233,09</b>	5	55,77	71,03	46,62	73,58	76,62	10,00		10,00	62,89
11	Iván	Trigales	Delgado	LOS ÁNGELES	<b>210,00</b>	3	-	100,00	70,00	100,00		100,00	10,00		
12	Alejandro	García	Wolfrum	IMPERDIBLE	<b>196,46</b>	2	-	98,23	98,23		96,46				100,00
13	Pedro	Fuente	Sánchez	IMPERDIBLE	<b>186,14</b>	2	-	93,07	93,07					98,31	87,83
14	Alberto	Tamayo	González	IMPERDIBLE	<b>183,36</b>	2	-	91,68	91,68		90,13			93,23	
15	Andrés	Robledo	Fernández	LOS ÁNGELES	<b>171,51</b>	2	-	85,76	85,76		84,94				86,57
16	Francisco	Montes	García	TIERRA TRÁGAME	<b>170,66</b>	2	-	85,33	85,33		93,50			77,16	
17	Germán	Corcho	García	IMPERDIBLE	<b>162,55</b>	2	-	81,27	81,27			74,48		88,07	
18	Enrique	Sanz	García	COLMENAR	<b>147,13</b>	2	-	73,57	73,57	73,44	73,69				
19	Jesús Alfonso	Rubio	Villar	MONTE EL PARDO	<b>127,45</b>	2	-	63,72	63,72		63,72	63,72			
20	David	Carretero	González	MONTE EL PARDO	<b>120,14</b>	2	-	60,07	60,07		60,07	60,07			
21	Jorgue	Gutiérrez	Serrano	COLMENAR	<b>119,07</b>	3	-	54,53	39,69	63,49	10,00	45,58			
22	Guillermo	Galán	Rica	BOM	<b>118,92</b>	2	-	59,46	59,46			66,34			52,58
23	Alberto	García	Barrios	MONTE EL PARDO	<b>108,58</b>	2	-	54,29	54,29		54,29	54,29			
24	David	Galán	Gallego	IMPERDIBLE	<b>108,16</b>	2	-	98,16	54,08					98,16	10,00
25	Rubén	Tejerina	Hernanz	TIERRA TRÁGAME	<b>103,00</b>	1	-	103,00	103,00	103,00					


<b>26</b>	Pablo	Samper	Sanz	GOCAN	<b>94,74</b>	1	-	94,74	94,74			94,74		
<b>27</b>	Óscar	Lado	Fernández	DIABLILLOS	<b>93,03</b>	1	-	93,03	93,03	93,03				
<b>28</b>	Andrés	De Las Heras	González	COLMENAR	<b>84,71</b>	2	-	74,71	42,36			10,00	74,71	
<b>29</b>	Rubén	Barquero	Rivas	DIABLILLOS	<b>82,11</b>	1	-	82,11	82,11	82,11				
<b>30</b>	Carlos	Tejeda	Martín	LOS ÁNGELES	<b>81,54</b>	1	-	81,54	81,54		81,54			
<b>31</b>	Aurelio Antonio	Olivar	Roldán	TIERRA TRÁGAME	<b>78,70</b>	1	-	78,70	78,70	78,70				
<b>32</b>	Ángel	Rojas	Avilés	ALABARDA-O	<b>76,18</b>	1	-	76,18	76,18			76,18		
<b>33</b>	Juan Carlos	Rol	Rúa	MONTE EL PARDO	<b>74,58</b>	1	-	74,58	74,58					74,58
<b>34</b>	David	Zuazo	Pérez	DIABLILLOS	<b>69,99</b>	1	-	69,99	69,99	69,99				
<b>35</b>	Pablo	Alonso	Regidor	ENTREBALIZAS	<b>69,04</b>	1	-	69,04	69,04					69,04
<b>36</b>	Jorge Juan	Fernández	Zorita	GOCAN	<b>64,24</b>	1	-	64,24	64,24			64,24		
<b>37</b>	Jesús	Mato	Aparicio	BOADILLAVENTURA	<b>10,00</b>	1	-	-	10,00					10,00
<b>37</b>	José	Pérez	Castrejón	RUMBO	<b>10,00</b>	1	-	-	10,00	10,00				
<b>38</b>	Álvaro	Benavente	Para	MONTE EL PARDO	<b>0,00</b>	0	-	-	-					


## CATEGORÍA D-JUVENIL


M1: Media de las mejores 4 carreras de cada corredor. Solo se calcula una vez que se ha disputado ese numero de carreras.

M2: Media de todas las carreras validas de cada corredor (sin contar las puntuaciones 10)

M3: Media de todas las carreras disputadas por cada corredor

 Máxima puntuación

 Penalización

 Organización (máximo 1 y en el caso de Juez 1 adicional)


	NOMBRE	1º APELLIDO	2º APELLIDO	CLUB	TOTAL	Nº CARRERAS	M1	M2	M3	1ª OBM	2ª OBM	3ª OBM	4ª OBM	5ª OBM	6ª OBM
1	Elena	Jiménez	Espeso	IMPERDIBLE	100,00	1	-	100,00	100,00			100,00			


## CATEGORÍA H-JUVENIL


M1: Media de las mejores 4 carreras de cada corredor. Solo se calcula una vez que se ha disputado ese numero de carreras.

M2: Media de todas las carreras validas de cada corredor (sin contar las puntuaciones 10)

M3: Media de todas las carreras disputadas por cada corredor

 Máxima puntuación

 Penalización


 Organización (máximo 1 y en el caso de Juez 1 adicional)


## CATEGORÍA D-JUNIOR


M1: Media de las mejores 4 carreras de cada corredor. Solo se calcula una vez que se ha disputado ese numero de carreras.

M2: Media de todas las carreras validas de cada corredor (sin contar las puntuaciones 10)

M3: Media de todas las carreras disputadas por cada corredor

 Máxima puntuación

 Penalización


 Organización (máximo 1 y en el caso de Juez 1 adicional)


## CATEGORÍA H-JUNIOR


M1: Media de las mejores 4 carreras de cada corredor. Solo se calcula una vez que se ha disputado ese numero de carreras.

M2: Media de todas las carreras validas de cada corredor (sin contar las puntuaciones 10)

M3: Media de todas las carreras disputadas por cada corredor

 Máxima puntuación

 Penalización

 Organización (máximo 1 y en el caso de Juez 1 adicional)



## CATEGORÍA D-SENIOR B

M1: Media de las mejores 4 carreras de cada corredor. Solo se calcula una vez que se ha disputado ese numero de carreras.

M2: Media de todas las carreras validas de cada corredor (sin contar las puntuaciones 10)

M3: Media de todas las carreras disputadas por cada corredor

- Máxima puntuación
- Penalización
- Organización (máximo 1 y en el caso de Juez 1 adicional)

	NOMBRE	1º APELLIDO	2º APELLIDO	CLUB	TOTAL	Nº CARRERAS	M1	M2	M3	1ª OBM	2ª OBM	3ª OBM	4ª OBM	5ª OBM	6ª OBM
1	Henar	Silvestre	Ferradal	ESCONDITE	<b>297,30</b>	3	-	99,10	99,10	103,00			100,00	94,30	
2	Miriam	Santamaría	Villegas	ORIENTE	<b>282,28</b>	3	-	94,09	94,09	82,28	100,00				100,00
3	Beatriz	Bernardino	Nuño	ESCONDITE	<b>208,36</b>	4	52,09	94,18	52,09	88,36	10,00			100,00	10,00
4	María	García	Martín	ORIENTE	<b>99,61</b>	1	-	99,61	99,61	99,61					
5	Jacqueline	Fernández	Bernal	COLMENAR	<b>98,68</b>	2	-	88,68	49,34	10,00	88,68				

## CATEGORÍA H-SENIOR B

M1: Media de las mejores 4 carreras de cada corredor. Solo se calcula una vez que se ha disputado ese numero de carreras.

M2: Media de todas las carreras validas de cada corredor (sin contar las puntuaciones 10)

M3: Media de todas las carreras disputadas por cada corredor

	Máxima puntuación
	Penalización
	Organización (máximo 1 y en el caso de Juez 1 adicional)

	NOMBRE	1º APELLIDO	2º APELLIDO	CLUB	TOTAL	Nº CARRERAS	M1	M2	M3	1ª OBM	2ª OBM	3ª OBM	4ª OBM	5ª OBM	6ª OBM
1	Ismael	Cabañas	García	ESCONDITE	<b>400,00</b>	6	100,00	94,16	80,13	10,00	100,00	100,00	70,80	100,00	100,00
2	Javier	Serrano	Moliner	ESCONDITE	<b>393,15</b>	6	98,29	93,00	93,00	103,00	77,48	97,15	100,00	87,37	92,99
3	Francisco	Leiva	Cárdenas	TIERRA TRÁGAME	<b>361,83</b>	4	90,46	90,46	90,46	95,17	79,66	94,61	92,39		
4	Pedro	González	Sánchez	ESCONDITE	<b>310,08</b>	5	77,52	76,10	76,10	79,90	71,70	79,86	78,63	70,42	
5	José Luis	González	Izquierdo	ESCONDITE	<b>238,26</b>	3	-	79,42	79,42			78,24		75,02	85,00
6	Jorge	Dasi	Aranda	COLMENAR	<b>156,81</b>	2	-	78,40	78,40			78,93		77,87	
7	Francisco	Castanedo	Gallardo	COLMENAR	<b>122,14</b>	2	-	61,07	61,07	58,26					63,88
8	Ángel	Herrero	García	ORIENTAGETAPE	<b>86,25</b>	1	-	86,25	86,25	86,25					
9	Daniel	Gil	García	COLMENAR	<b>82,04</b>	1	-	82,04	82,04			82,04			
10	Iván Alberto	Bermejo	Chamorro	O-CHARLIES	<b>75,73</b>	1	-	75,73	75,73		75,73				
11	David	Rojas	Jiménez	ALABARDA-O	<b>58,32</b>	1	-	58,32	58,32				58,32		
12	Manuel	Carreras	Zapata	ORIENTE	<b>54,22</b>	1	-	54,22	54,22	54,22					
13	Pablo	Breijo	Linares	ORIENTE	<b>10,00</b>	1	-	-	10,00	10,00					
13	Alberto	Gómez	Soria	RUMBO	<b>10,00</b>	1	-	-	10,00			10,00			

## CATEGORÍA D-VETERANAS A

M1: Media de las mejores 4 carreras de cada corredor. Solo se calcula una vez que se ha disputado ese numero de carreras.

M2: Media de todas las carreras validas de cada corredor (sin contar las puntuaciones 10)

M3: Media de todas las carreras disputadas por cada corredor

	Máxima puntuación
	Penalización
	Organización (máximo 1 y en el caso de Juez 1 adicional)

	NOMBRE	1º APELLIDO	2º APELLIDO	CLUB	TOTAL	Nº CARRERAS	M1	M2	M3	1ª OBM	2ª OBM	3ª OBM	4ª OBM	5ª OBM	6ª OBM
1	Concepción	Ureña	Pérez	SOTOBOSQUE	<b>400,00</b>	4	100,00	100,00	100,00		100,00	100,00		100,00	100,00
2	Eva	Para	Martín	MONTE EL PARDO	<b>398,49</b>	4	99,62	99,62	99,62	103,00	99,62			100,00	95,87
3	Annika	Coll	Eriksson	LOS ÁNGELES	<b>173,56</b>	4	43,39	76,78	43,39	76,78		76,78		10,00	10,00
4	Mercedes	Jiménez	Baena	ALABARDA-O	<b>100,00</b>	1	-	100,00	100,00				100,00		
5	Susana	Torres	Costas	IBERIA	<b>58,45</b>	1	-	58,45	58,45		58,45				
6	Silvia	Fernández	Izquierdo	BOADILLAVENTURA	<b>20,00</b>	2	-	-	10,00			10,00			10,00
6	Magdalena	Morcillo	Laíz	SOTOBOSQUE	<b>20,00</b>	2	-	-	10,00	10,00					10,00
7	Mª Ángeles	Sancho	Del Río	ESCONDITE	<b>10,00</b>	1	-	-	10,00	10,00					
7	Begoña	Cano	Rodríguez	IBERIA	<b>10,00</b>	1	-	-	10,00			10,00			
7	Rocío	Ramírez	Arregui	BOADILLAVENTURA	<b>10,00</b>	1	-	-	10,00			10,00			
7	Ana Jesús	Ramírez	Villar	CDCEBE	<b>10,00</b>	1	-	-	10,00						10,00

## CATEGORÍA H-VETERANOS A

M1: Media de las mejores 4 carreras de cada corredor. Solo se calcula una vez que se ha disputado ese numero de carreras.

M2: Media de todas las carreras validas de cada corredor (sin contar las puntuaciones 10)

M3: Media de todas las carreras disputadas por cada corredor

	Máxima puntuación
	Penalización
	Organización (máximo 1 y en el caso de Juez 1 adicional)

	NOMBRE	1º APELLIDO	2º APELLIDO	CLUB	TOTAL	Nº CARRERAS	M1	M2	M3	1ª OBM	2ª OBM	3ª OBM	4ª OBM	5ª OBM	6ª OBM
1	Alberto	Sanz	De La Hoz	LOS ÁNGELES	400,71	6	100,18	98,92	98,92	103,00	96,93	95,87	100,00	100,00	97,71
2	Urbano	Chousa	Álvarez	IMPERDIBLE	376,30	6	94,07	85,53	85,53	84,41	100,00	100,00	56,76	80,12	91,89
3	Carlos	Lorenzo	Carnicero	LOS ÁNGELES	371,57	6	92,89	88,81	88,81	91,66	86,71	92,09	74,57	87,82	100,00
4	Juan Carlos	Serrano	Alcol	COLMENAR	308,07	5	77,02	74,54	74,54	93,66	64,61	68,31		64,83	81,27
5	Enrique	Rubio	Domingo	IMPERDIBLE	272,76	3	-	90,92	90,92		76,32	99,23		97,21	
6	Ismael	Serrano	Molinero	ESCONDITE	264,58	3	-	88,19	88,19			91,63	85,17	87,78	
7	Miguel Ángel	Durán	García	MALARRUTA	249,64	3	-	83,21	83,21			91,05	71,63	86,95	
8	Jesús	Sánchez	Sánchez	COLMENAR	248,82	4	62,20	62,20	62,20	51,90	56,84	69,30			70,77
9	Bernardo	Sánchez	González	MONTE EL PARDO	243,57	3	-	81,19	81,19	80,00				81,19	82,38
10	Juan José	Alonso	Checa	COLMENAR	190,34	2	-	95,17	95,17					98,97	91,37
11	Miguel	Cabeza	García	IMPERDIBLE	165,10	2	-	82,55	82,55		75,65	89,45			
12	Miguel A.	Álvarez	Berruezo	RUMBO	132,30	2	-	66,15	66,15	63,93		68,37			
13	Daniel	Socuéllamos	Manzano	GOCAN	97,23	1	-	97,23	97,23					97,23	
14	Cristóbal	Fernández	Liria	COTA	81,54	1	-	81,54	81,54						81,54
15	Jesús	Jiménez	Romero	IMPERDIBLE	77,12	1	-	77,12	77,12			77,12			
16	José	Chocano	Migallón	TIERRA TRÁGAME	70,56	1	-	70,56	70,56		70,56				
17	Marco	Hermosilla	Beraza	COLMENAR	69,91	1	-	69,91	69,91			69,91			
18	José Feliciano	Fernández	Arriaga	IMPERDIBLE	67,28	1	-	67,28	67,28					67,28	
19	Jorge	Ruiz	De Almirón	IBERIA	63,72	1	-	63,72	63,72		63,72				
20	Jesús	Hervás	Lucas	CDCEBE	62,15	1	-	62,15	62,15		62,15				
21	Rodrigo	Alonso	Domínguez	ORIENTAGETAFE	61,40	1	-	61,40	61,40		61,40				
22	Jesús	Borrueal	Armendáriz	LOS ÁNGELES	10,00	1	-	-	10,00		10,00				
22	Chema	Manget	Velasco	IBERIA	10,00	1	-	-	10,00	10,00					
22	Juan Estan.	Pérez	Castellano	CDCEBE	10,00	1	-	-	10,00			10,00			
22	Ricardo	Díaz	Viejo	ORIENTAGETAFE	10,00	1	-	-	10,00				10,00		





## **CATEGORÍA D-VETERANAS B**


M1: Media de las mejores 4 carreras de cada corredor. Solo se calcula una vez que se ha disputado ese numero de carreras.

M2: Media de todas las carreras validas de cada corredor (sin contar las puntuaciones 10)

M3: Media de todas las carreras disputadas por cada corredor

 Máxima puntuación

 Penalización

 Organización (máximo 1 y en el caso de Juez 1 adicional)

## CATEGORÍA H-VETERANOS B

M1: Media de las mejores 4 carreras de cada corredor. Solo se calcula una vez que se ha disputado ese numero de carreras.

M2: Media de todas las carreras validas de cada corredor (sin contar las puntuaciones 10)

M3: Media de todas las carreras disputadas por cada corredor

	Máxima puntuación
	Penalización
	Organización (máximo 1 y en el caso de Juez 1 adicional)

	NOMBRE	1º APELLIDO	2º APELLIDO	CLUB	TOTAL	Nº CARRERAS	M1	M2	M3	1ª OBM	2ª OBM	3ª OBM	4ª OBM	5ª OBM	6ª OBM
1	Julián	Amores	Fuste	SOTOBOSQUE	<b>399,60</b>	6	99,90	98,04	98,04	90,24	98,39	100,00	100,00	99,60	100,00
2	Miguel Ángel	Rica	Cámara	BOM	<b>392,60</b>	6	98,15	90,40	77,00	100,35	100,00	59,40	92,94	99,31	10,00
3	Sebastián	Calderón	Barreiro	MALARRUTA	<b>391,94</b>	5	97,98	94,57	94,57	103,00		80,93	94,36	100,00	94,57
4	Francisco	Madueño	Moreno	COLMENAR	<b>242,03</b>	4	60,51	77,34	60,51		79,79	75,29		10,00	76,95
5	José Luis	Báscones	Huertas	CDCEBE	<b>237,45</b>	3	-	79,15	79,15		90,63	79,15	67,67		
6	José Luis	Cobas	López	ALABARDA-O	<b>212,81</b>	4	53,20	67,60	53,20			63,14	76,40	63,26	10,00
7	Miguel Ángel	Murua	Brasero	BOM	<b>162,21</b>	3	-	76,10	54,07	10,00		78,57			73,64
8	Luis Antonio	Zorrilla	Manzano	O-CHARLIES	<b>144,46</b>	2	-	72,23	72,23		83,10	61,36			
9	Carmelo	Plaza	Álvarez	CDCEBE	<b>70,92</b>	1	-	70,92	70,92		70,92				
10	José Eugenio	Gutiérrez	Justo	COLMENAR	<b>62,40</b>	2	-	52,40	31,20		52,40	10,00			
11	Francisco	Martínez	Arias	NAVALCARNERO	<b>0,00</b>	0	-	-	-						
11	Luis Javier	Colinas	Sala	CDCEBE	<b>0,00</b>	0	-	-	-						
11	Alberto	García	Sáez	CDCEBE	<b>0,00</b>	0	-	-	-						